




作業効率と即効性に優れた!! 尿石落とし用洗剤

アックススパーク

便器内に付着した尿石・目皿・トラップの中の尿石の塊を除去します。

トイレ特有のニオイは尿石が原因!!
しつこい便器内の尿石をスッキリ除去!!



-  **メリット①**
劇薬を使用していないので安心して使えます!
-  **メリット②**
市販の洗剤では不可能な洗浄力!
-  **メリット③**
汚れがひどいときには入れっぱなしでOK!
翌日ブラッシングすれば便器はピカピカ☆☆

STEP 1

便器内の水を除いて(無理な場合は水位を低くして)アックススパーク原液を汚れにかけます。

STEP 2

1時間程度漬け置きし、ブラッシングして水を流します。
ひどい汚れは一晚漬け置きがオススメ!

【使用方法】

- トラップ内に溜まった尿石の塊には、トラップ内の水を抜き、アックススパーク原液を注ぎ入れてください。1時間程度漬け置きし、ブラッシングすると簡単に除去できます。
- 一般家庭でのご使用時は、就寝前に注ぎ入れて翌朝ブラッシングすると簡単に除去できます。
- 汚れがひどい箇所には、本製品をハケで塗り、キッチンペーパー等をあててしばらくおいてからブラッシングしてください。

【ご使用に関するご注意】

- 用途以外には使用しないでください。また、ご使用の際は必ずゴム手袋、保護メガネを着用してください。
- アルミ・ステンレスにはご使用になれません。
- 保管は密栓した容器で直射日光、高温・多湿を避け、換気の良いところに保管し、幼児・子供の手の届かないところに置いてください。
- 他の洗剤と混用しないでください。特にカビ取り洗剤(次亜塩素酸ナトリウム)とは、絶対に混ざらないようにご注意ください。

【応急処置】

- 万一(原液または希釈液)を飲み込んだ場合はすぐに水で口をすすぎ、アルカリ飲料水を飲ませ、医師の診察を受けてください。
- 液が目に入った場合はすぐに流水で15分以上洗眼し、医師の診断を受けてください。
- 皮膚に付着した場合はすぐに水・石鹸等で洗い流してください。



洗浄前

洗浄後



洗浄前

洗浄後

- 容量: 1ℓ
- 成分: 氷酢酸、クエン酸、過ギ酸、過水3%、精製水
- 液性: 酸性

CODE : AX0100-6401

尿石落とし用洗剤 **アックススパーク**

標準価格 ¥ 3,720(税別)

AX BRAIN LTD.

アックスブレン株式会社

〒550-0012 大阪市西区立売堀3丁目4-24 ■ tel 06-6534-1136
 ■ fax.06-6534-5359 ■ e-mail info@axbrain.com ■ url http://www.axbrain.com

製造元  **株式会社ワンダーライフ**

※製品に関するお問い合わせは…

 **0120-222-226** (土・日・祝日を除く、9:00~17:00)

※標準価格には消費税は含まれておりません。
 ※記載した仕様及び外観は、製品改良等により予告なしに変更することがあります。