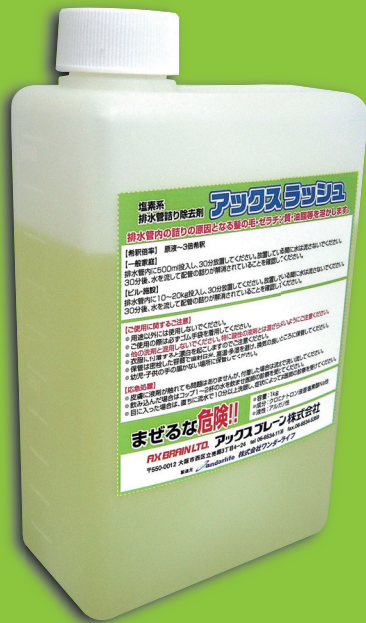


塩素系排水管詰り除去剤


アックスラッシュ

排水管内の詰りの原因となる髪の毛・ゼラチン質・油脂等を溶かします。


**排水管が詰まると大変だけど、なかなか市販の製品だと・・・
その汚れアックスラッシュならスッキリ除去します!!**



洗浄例 (試験管内毛髪)



試験管に毛髪を入れてアックスラッシュを注ぎます。毛髪に反応して溶解が始まります。



15分後、毛髪は溶解し完全になくなりました。

- 容量: 1kg
- 成分: クロロナトロン液塩素ナトリウム他
- 液性: アルカリ性

CODE : AX0100-6402

塩素系排水管詰り除去剤 **アックスラッシュ**

標準価格 ¥ 3,340 (税別)

👉 メリット①
劇物を使用していないので安心して使えます!

👉 メリット②
排水管内の髪の毛や油脂などを強力分解!!
作業は注いで流すだけ!!

👉 メリット③
詰りを除去することで排水管からの嫌なニオイも除去できます!!

STEP 1

排水管内に100~150ml投入 (一般家庭の場合)

STEP 2

30分程度放置し、水で流して作業完了!!

【使用方法】

- 一般家庭の場合: 排水管内に100~150ml投入し、30分放置してください。放置している間に水は流さないでください。30分後、水を流して配管の詰りが解消されていることを確認してください。
- ビル・施設の場合: 排水管内に10~20kg投入し、30分放置してください。放置している間に水は流さないでください。30分後、水を流して配管の詰りが解消されていることを確認してください。

【ご使用に関するご注意】

- 用途以外には使用しないでください。また、ご使用の際は必ずゴム手袋、保護メガネを着用してください。
- 保管は密栓した容器で直射日光、高温・多湿を避け、換気の良いところに保管してください。直射日光や高温に長期間さらすとガスが発生しボトルが膨れてフタやボトルの破損の原因となりますので定期的に内フタを開けることをおすすめします。
- 幼児・子供の手の届かないところに保管してください。
- 他の洗剤と混用しないでください。特に酸性の液剤とは混ざらないようにご注意ください。
- 衣服に付着すると漂白を起こしますのでご注意ください。

【応急処置】

- 万一(原液または希釈液)を飲み込んだ場合はすぐに水で口をすすぎ、コップ1~2杯の水または、牛乳あるいは生卵を飲ませ、医師の診断を受けてください。
- 液が目に入った場合はすぐに流水で10分以上洗眼し、医師の診断を受けてください。
- 皮膚に付着した場合はすぐに水・石鹸等で洗い流してください。

AX BRAIN LTD.

アックスブレン株式会社

〒550-0012 大阪市西区立売堀3丁目4-24 ■ tel 06-6534-1136
■ fax.06-6534-5359 ■ e-mail info@axbrain.com ■ url http://www.axbrain.com

製造元 **Wandarlife 株式会社ワンダーライフ**

※製品に関するお問い合わせは…

☎0120-222-226 (土・日・祝日を除く、9:00~17:00)

※標準価格には消費税は含まれておりません。

※記載した仕様及び外観は、製品改良等により予告なしに変更することがあります。